

GILSON GILBERTO LISE

RUA SÃO MATEUS - 580 - INDUSTRIAL
FRANCISCO BELTRÃO - PARANÁ - CEP-85.601-720
CNPJ - 04.255.660/0001-74 - INSC. ESTADUAL 90226453-12
EMAIL - GIGA@WLN.COM.BR - FONE/FAX (46)3524-0546

PROPOSTA DE PREÇOS CONVITE Nº. 004/2015

A empresa GILSON GILBERTO LISE - ME, pessoa jurídica de direito privado, inscrita no CNPJ nº 04.255.660/0001-74, sediada na Rua São Mateus, nº 580, bairro Industrial, na cidade de Francisco Beltrão, Estado do Paraná, por intermédio de seu representante legal o Sr. Gilson Gilberto Lise, portador da Carteira de Identidade Civil RG nº 5.233.733-0, expedida pela SSP/PR, e inscrito no CPF nº 697.691.259-20.


A proposta deverá ser apresentada de acordo com as instruções contidas no edital de CARTA CONVITE. Não serão admitidas, em nenhuma hipótese, as propostas que fizerem referência as de outros proponentes, sob pena de desclassificação.

A proponente deverá formular sua proposta em papel próprio, de preferência timbrado, sendo que a apresentação da proposta através do simples preenchimento do presente modelo, acarretará a desclassificação da proposta.

Item	Quantidade	Descrição	Valor Unitário R\$	Valor Total R\$
01	10	POLTRONA PRESIDENTE GIRATÓRIA: Poltrona presidente giratória assento em compensado multilaminado 14mm de espessura, espuma injetada anatomicamente com 60mm de espessura média e densidade de 45 à 50 kg/m ³ , carenagem do assento injetada em polipropileno copolímero, revestimento em tecido poliéster e/ou couro ecológico, encosto em compensado multilaminado 14mm de espessura, espuma injetada anatomicamente com 60mm de espessura média e densidade de 45 à 50 kg/m ³ , mola suporte em aço com 76,20mm de largura, espessura 6,35mm, contra capa do assento injetada em polipropileno copolímero, revestimento em tecido poliéster e/ou couro ecológico. Apoio de braço fixo modelo Style em polipropileno copolímero injetado, com alma de aço SAE 1020 pintada. Chapa para fixação no assento com 02 furos oblongos, permitindo ajuste horizontal por parafusos. Base giratória desmontável com aranha de 05 hastes de aço com pino do rodízio soldado na extremidade da haste em furos do tipo flangeado, evitando que se soltem, coberta por polaina injetada em polipropileno copolímero na cor preta, apoiada sobre 05 rodízios de duplo giro e duplo rolamento com 50mm de diâmetro em nylon com capa, semiesfera plástica injetada junto a estrutura, que facilita o giro, banda de rolagem em nylon para uso em carpetes, tapetes e similares. Coluna central desmontável fixada por encaixe cônico, com rolamento	396,00	3.960,00

04.255.660/0001-74
GILSON GILBERTO LISE
Rua São Mateus, 580
Bairro Industrial - CEP 85601-720
Francisco Beltrão - Paraná

		<p>axial de giro, esferas e arruelas de aço temperado de alta resistência, sistema de regulagem da altura da cadeira com mola a gás. Telescópico injetado em polipropileno texturizado, dividido em 03 partes encaixadas, usado para proteger a coluna. Mecanismo tipo relax, com sistema de livre flutuação ou travado. Possui ajuste de tensão da mola por manípulo frontal. Fixação do assento com distância entre furos de 160x200mm. Acabamento com componentes metálicos internos do mecanismo preparados através de processo de zincagem. Pintura a pó do tipo híbrida com camada de 60 microns e cura em estufa à 200°C, na cor preto liso semi-brilho W-Eco, com superfícies metálicas preparadas previamente através de tratamento com fosfato de zinco, propiciando maior aderência a acabamento da pintura. Medidas: Assento: 480mm larg X 450mm prof X 60mm esp - Encosto: 615mm alt X 460mm larg X 60mm esp</p> <p>MARCA: ARTFLEX</p>		
02	01	<p><u>POLTRONA PRESIDENTE GIRATÓRIA:</u></p> <p>Poltrona presidente giratória assento em compensado multilaminado 18mm de espessura, espuma expandida/laminada com 120mm de espessura média e densidade de 30 kg/m³, revestimento em couro ecológico, encosto em compensado multilaminado 15mm de espessura, espuma expandida/laminada com 120mm de espessura média e densidade de 30 kg/m³, encosto de cabeça estofado, revestimento em couro ecológico. Apoio de braço fixo confeccionado em tubo de aço industrial oblongo SAE 1020 com apoio estofado revestido em couro ecológico. Base giratória desmontável com aranha elíptica de 05 hastes de aço, apoiada sobre 05 rodízios de duplo giro e duplo rolamento com 60mm de diâmetro em nylon com capa, semiesfera plástica injetada junto a estrutura, que facilita o giro, banda de rolagem em nylon para uso em carpetes, tapetes e similares. Coluna central desmontável fixada por encaixe cônico, com rolamento axial de giro, esferas e arruelas de aço temperado de alta resistência, sistema de regulagem da altura da cadeira com mola a gás. Telescópico injetado em polipropileno texturizado, dividido em 03 partes encaixadas, usado para proteger a coluna. Mecanismo tipo relax, com sistema de livre flutuação ou travado. Possui ajuste de tensão da mola por manípulo frontal. Fixação do assento com distância entre furos de 160x200mm. Acabamento com componentes metálicos internos do mecanismo preparados através de processo de zincagem. Acabamento em banho de cromo com base niquelada sobre aço polido tratado quimicamente, com espessura de camada que atende a requisitos de resistência e durabilidade. Medidas: Assento: 550mm larg X 500mm prof X 120mm esp - Encosto: 720mm alt X 510mm larg X 120mm esp</p> <p>MARCA: ARTFLEX</p>	936,00	936,00
03	08	<p><u>POLTRONA PARA SALA DE REUNIÕES:</u></p> <p>Poltrona fixa para mesa de reunião modelo diretor, assento em compensado multilaminado 14mm de espessura, espuma</p>	970,00	2.960,00




 04.255.880/001-74

GILSON GILBERTO LISE

 Rua São Mateus, 530

 Bairro Industrial - CEP 05691-72

 FRANCISCO BELTRÃO - PRESIDENTE
 

injetada anatomicamente com 60mm de espessura média e densidade de 45 à 50 kg/m³, carenagem do assento injetada em polipropileno copolímero, revestimento em tecido poliéster e/ou couro ecológico, encosto em compensado multilaminado 14mm de espessura, espuma injetada anatomicamente com 60mm de espessura média e densidade de 45 à 50 kg/m³, mola suporte em aço com 76,20mm de largura, espessura 6,35mm, contra capa do assento injetada em polipropileno copolímero, revestimento em tecido poliéster e/ou couro ecológico. Apoio de braço fixo modelo Style em polipropileno copolímero injetado, com alma de aço SAE 1020 pintada. Chapa para fixação no assento com 02 furos oblongos, permitindo ajuste horizontal por parafusos. Estrutura fixa contínua em tubo de aço industrial redondo SAE 1020 com 25,40mm de diâmetro, parede 2,25mm, pés em "S" acabamento com pintura epóxi a pó tipo híbrida com camada de 60 microns e cura em estufa à 200 °C, na cor preto liso semi-brilho W-Eco, com superfícies metálicas preparadas previamente através de tratamento com fosfato de zinco, propiciando maior aderência e acabamento da pintura. Medidas: Assento: 480mm larg X 450mm prof X 60mm esp - Encosto: 450mm alt X 450mm larg X 60mm esp

OBS: Para os itens 01, 02 e 03:

Poltronas com Certificação e de acordo com as normas da ABNT

Anexar na proposta de preços para este item os seguintes documentos:

- Laudo de acordo com a NBR 13962

Esta Norma especifica as características físicas e dimensionais e classifica as cadeiras para escritório, bem como estabelece os métodos para a determinação da estabilidade, da resistência e da durabilidade de cadeiras de escritório, de qualquer material, excluindo-se longarinas e poltronas de auditório e cinema.

- Laudo de acordo com a NR 017


Esta Norma Regulamentadora visa a estabelecer parâmetros que permitam a adaptação das condições de trabalho às características psicofisiológicas dos trabalhadores, de modo a proporcionar um máximo de conforto, segurança e desempenho eficiente.

MARCA: ARTFLEX

04	03	<p><u>ARMARIO ALTO:</u></p> <p>Armário Alto 02 Portas com fechadura em aço e chave.</p> <p>Medidas: 80cm larg x 160cm alt x 45cm prof</p>	460,00	1.380,00
----	----	--	--------	----------

04.255.480/0001-74
GILSON GILBERTO LIMA
 Rua São Mateus, 500
 Bairro Industrial - CEP 05691-072
 F. FRANCISCO BELTRÃO - SÃO PAULO

		<p>Características:</p> <p>Tampo: MDP 25mm, com fita borda de 2mm em todo o contorno.</p> <p>Base/Fundo/Laterais/Prateleira e Portas: MDP 15mm com fita borda de 0,7mm em todo o contorno</p> <p>Sistema de fixação utilizando parafuso minifix e tambor minifix, auxiliado por cavilha de madeira.</p> <p>Possui 02 portas de abrir com dobradiças em aço e puxador em polímero e 03 prateleira interna.</p> <p>Padrão cor Nogueira com Preto</p> <p>MARCA: ARTFLEX</p>		
05	07	<p>ARMÁRIO BAIXO:</p> <p>Armário Baixo/Balcão 02 Portas com fechadura em aço e chave</p> <p>Medidas: 80cm larg x 74cm alt x 45cm prof</p> <p>Características:</p> <p>Tampo: MDP 25mm, com fita borda de 2mm em todo o contorno.</p> <p>Base/Fundo/Laterais/Prateleira e Portas: MDP 15mm com fita borda de 0,7mm em todo o contorno</p> <p>Sistema de fixação utilizando parafuso minifix e tambor minifix, auxiliado por cavilha de madeira.</p> <p>Possui 02 portas de abrir com dobradiças em aço e puxador em polímero e 01 prateleira interna.</p> <p>Padrão cor Nogueira com Preto</p> <p>MARCA: ARTFLEX</p>	248,00	1.722,00
06	04	<p>MESA RETA COM GAVETEIRO:</p> <p>Mesa reta Pé Painel</p> <p>Medidas: 120cm larg x 74cm alt x 60cm prof</p> <p>Características:</p> <p>Tampo: MDP 25mm, com fita borda de 2mm em todo o contorno, utilizando de sistema distanciador e podendo utilizá-lo em ambos os lados.</p> <p>Saia: MDP 15mm, com fita borda de 0,7mm.</p> <p>Pés: MDP 25mm com fita borda 0,7mm.</p> <p>Sistema de fixação utilizando parafuso minifix e tambor minifix, auxiliado por cavilha de madeira.</p>	372,00	1.488,00



 R 04.955/2010001-747

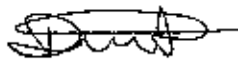
GILSON GILBERTO LINS

 Rua São Mateus, 580

 Bairro In. Industrial - CEP 08047-72

 R. FRANCISCO BELTRÃO - PARANÁ

		<p>Gaveteiro Fixo 2 Gavetas com fechadura em aço e chave</p> <p>Dimensões: 35cm larg x 31cm alt x 41,5cm prof</p> <p>Características:</p> <p>Caixa e Frente de Gaveta : MDP 15mm, com fita borda de 0,7mm.</p> <p>Fixado na face inferior dos tampos nas mesas. Sistema de fixação utilizando parafuso minifix e tambor minifix, auxiliado por cavilha de madeira. Utiliza corrediça com abertura parcial em todas as gavetas.</p> <p>Padrão cor Nogueira com Preto</p> <p>MARCA: ARTFLEX</p>		
07	05	<p>MESA EM L COM GAVETEIRO:</p> <p>Mesa em L Pé Painel composta de:</p> <p>01-Mesa 150 larg x 74cm alt x 60cm prof</p> <p>01-Mesa 100 larg x 74cm alt x 60cm prof</p> <p>01-Conexão 60x60cm</p> <p>Características:</p> <p>Tampo: MDP 25mm, com fita borda de 2mm em todo o contorno, utilizando de sistema distanciador e podendo utilizá-lo em ambos os lados.</p> <p>Seia: MDP 15mm, com fita borda de 0,7mm.</p> <p>Pés: MDP 25mm com fita borda 0,7mm.</p> <p>Sistema de fixação utilizando parafuso minifix e tambor minifix, auxiliado por cavilha de madeira.</p> <p>Gaveteiro Fixo 2 Gavetas com fechadura em aço e chave</p> <p>Dimensões: 35cm larg x 31cm alt x 41,5cm prof</p> <p>Características:</p> <p>Caixa e Frente de Gaveta : MDP 15mm, com fita borda de 0,7mm.</p> <p>Fixado na face inferior dos tampos nas mesas. Sistema de fixação utilizando parafuso minifix e tambor minifix, auxiliado por cavilha de madeira. Utiliza corrediça com abertura parcial em todas as gavetas.</p> <p>Padrão cor Nogueira com Preto</p> <p>MARCA: ARTFLEX</p>	648,00	3.240,00
08	01	<p>MESA DE REUNIÃO:</p>	594,00	594,00



FRANCISCO BEZERRA 0001-747
 GILSON GILBERTO LISE
 Rua São Mateus, 699
 Bairro Indústria - CEP 85004-72
 FRANCISCO BEZERRA - PARANÁ



	<p>Mesa semi-oval Pé Painel</p> <p>Medidas: 200cm larg x 74cm alt x 120cm prof</p> <p>Características:</p> <p>Tampo: MDP 25mm, com fita borda de 2mm em todo o contorno.</p> <p>Saia: MDP 15mm, com fita borda de 0,7mm.</p> <p>Pés: MDP 25mm com fita borda 0,7mm.</p> <p>Sistema de fixação utilizando parafuso minifix e tambor minifix, auxiliado por cavilha de madeira.</p> <p>Padrão cor Nogueira com Preto</p> <p>MARCA: ARTFLEX</p>		
	TOTAL GERAL R\$		16.280,00


VALOR TOTAL: R\$ 16.280,00 (Dezesseis mil e duzentos e oitenta reais).

O pagamento será efetuado no prazo de 30 (trinta) dias, de acordo com a entrega dos móveis e mediante apresentação da nota fiscal do tipo eletrônica.

Validade da proposta 60 (sessenta) dias, (no mínimo, 60 (sessenta) dias, contados da data da apresentação da proposta).

Proponho-me a fornecer o material constante do anexo I, obedecendo ao edital de licitação.

Francisco Beltrão, 02 de Março de 2015.



Gilson Gilberto Lise
RG n.º 5.263.733-0 - SSP/PR
Proprietário

F 04.255.800/201-747
GILSON GILBERTO LISE
Rua São Mateus, 588
Beltrão (Indústria) - CEP 06091-72
15° ANIVERSÁRIO BELTRÃO • PARANÁ

